

**OBSERVATORIO
DE GENERO DEL VALLE DEL CAUCA**



**INFORME DE VIOLENCIA DE GENERO
MUNICIPIO DE GUADALAJARA DE BUGA
CON CORTE A 17 DE FEBRERO 2022**

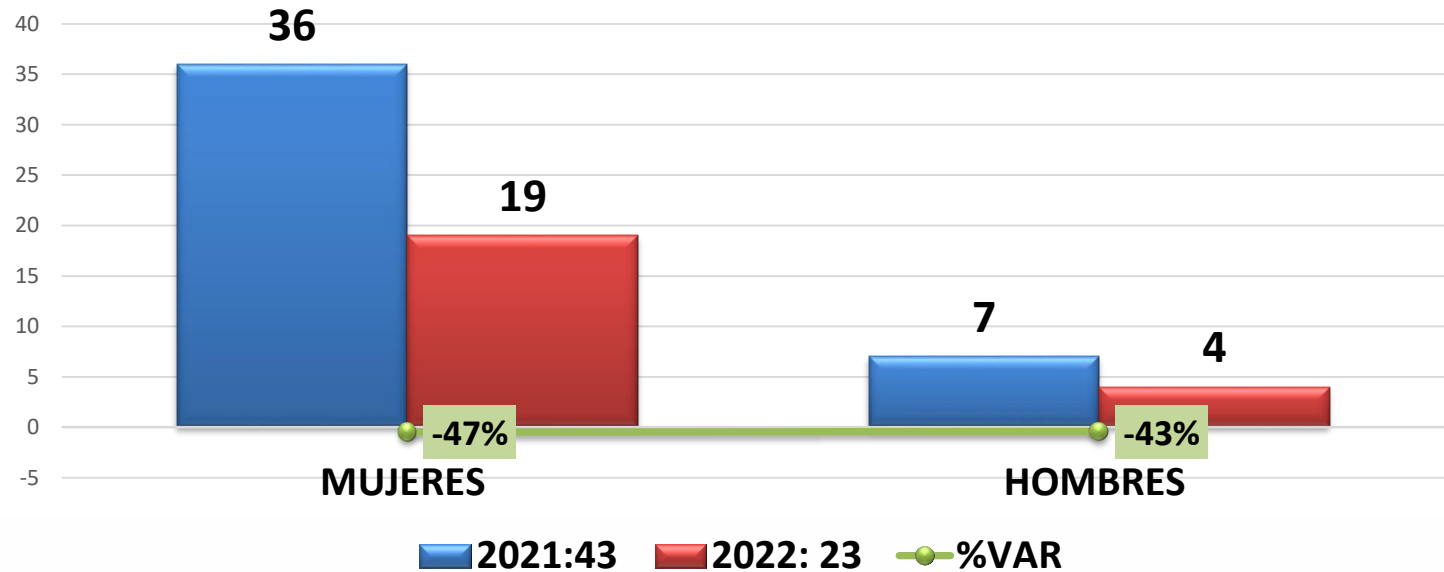
FEBRERO 22 de 2022

VIOLENCIA INTRAFAMILIAR
01 DE ENERO AL 17 DE FEBRERO 2021 – 2022
GUADALAJARA DE BUGA



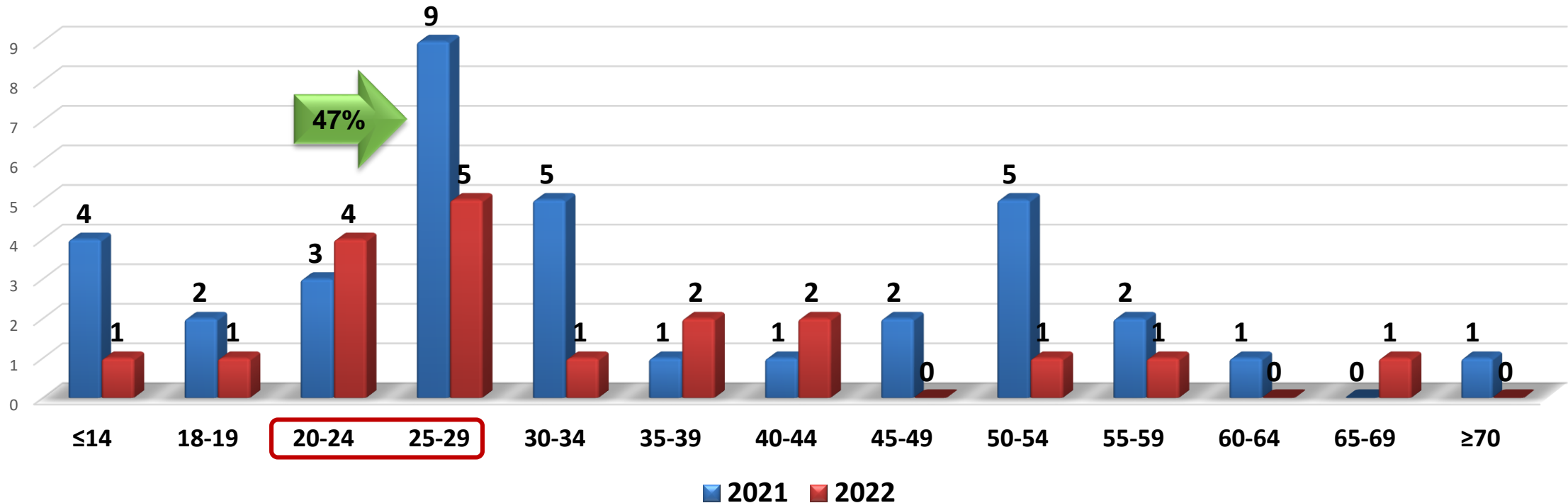
Para el municipio de Guadalajara de Buga, con corte a 17 de febrero se tienen reportados **23** casos tipificados como violencia intrafamiliar, mostrando una reducción del **47%** comparado con el año anterior; relacionados de la siguiente manera:

SEGÚN SEXO DE LA VÍCTIMA



VIOLENCIA INTRAFAMILIAR
01 DE ENERO AL 17 DE FEBRERO 2021 – 2022
GUADALAJARA DE BUGA

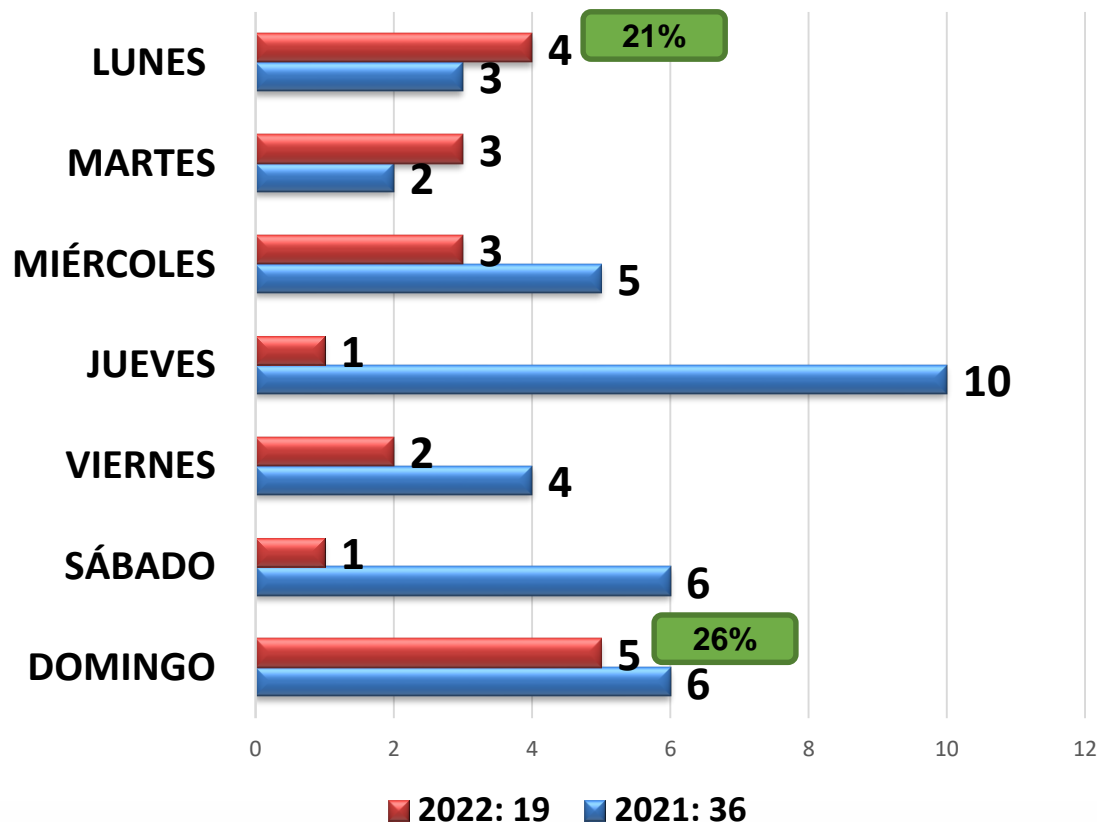
RANGO ETARIO DE VICTIMAS MUJERES



Se denota que el 47% de las víctimas oscilan entre los 20 y los 29 años, manteniendo el mismo rango de edad que se registró el año anterior en víctimas, mientras se observa una disminución del 75% en víctimas menores de edad.

VIOLENCIA INTRAFAMILIAR
01 DE ENERO AL 17 DE FEBRERO 2021 – 2022
GUADALAJARA DE BUGA

DIA DE OCURRENCIA DEL HECHO

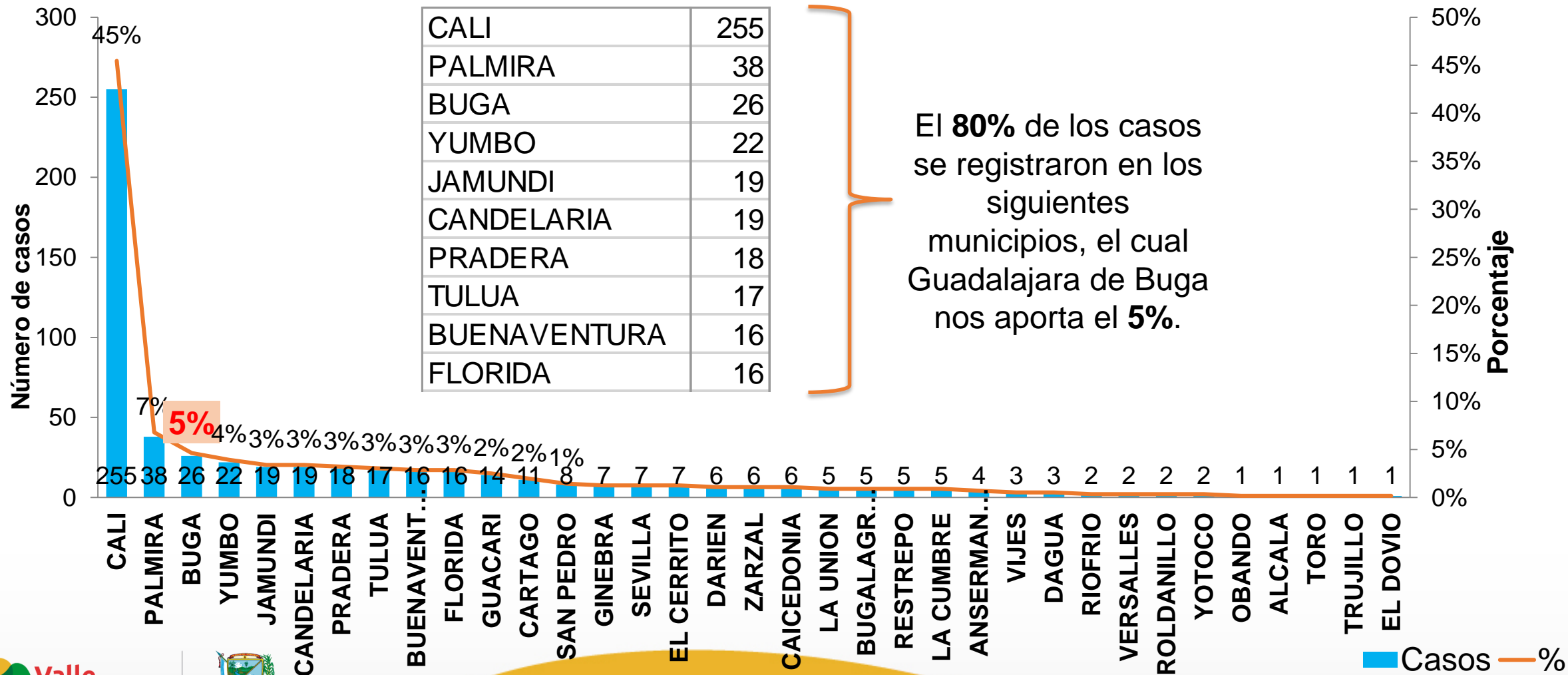


Según el día de los hechos, el **26%** de los casos se registran el día **domingo** en horario de la noche y el **21%** el día **lunes** en horas de la mañana.

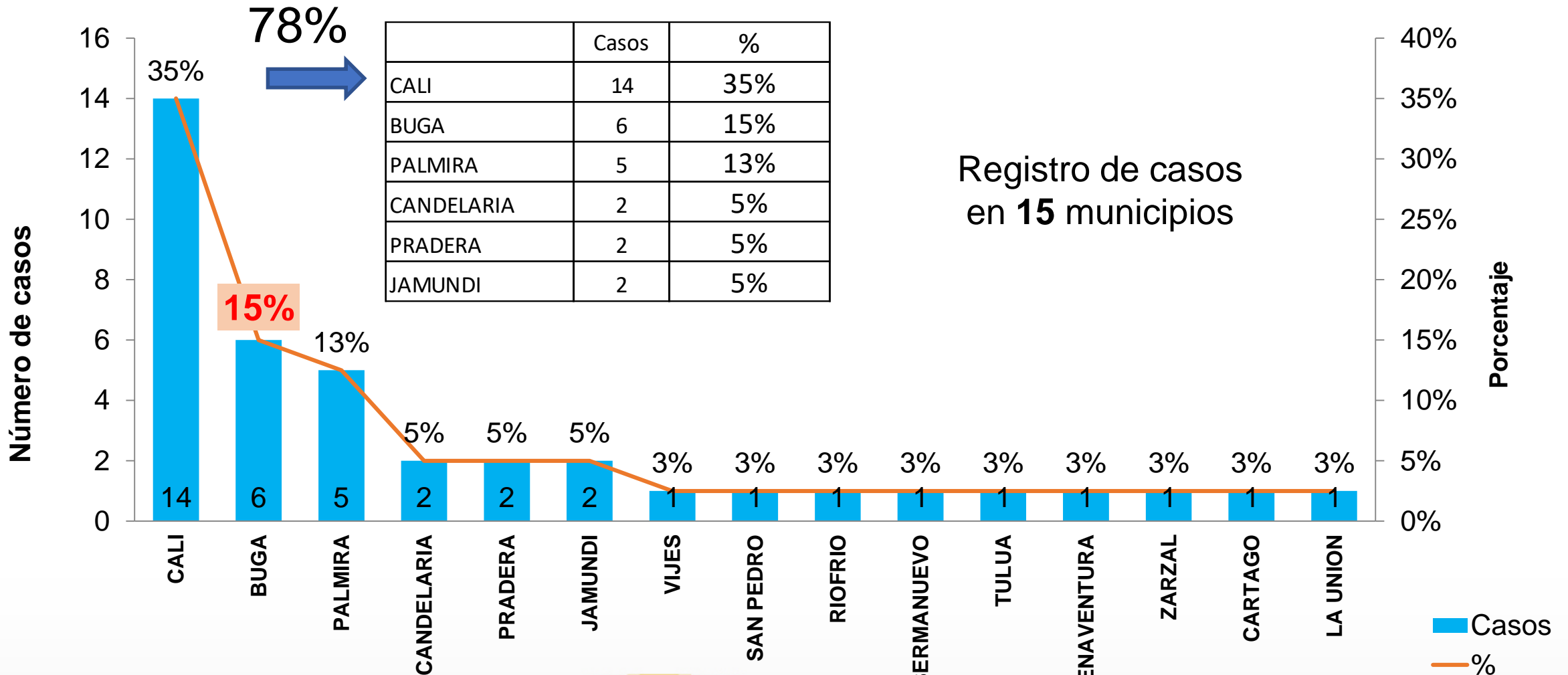
BARRIOS CON ALTO INDICE DE VIOLENCIA INTRAFAMILIAR

El Molino	El Jardín
Estambul	José María Cabal
Los Girasoles	San Antonio
San Vicente	Santa Bárbara
Uninorte	Alto Bonito
Carmelo	

Violencia de género hacia mujeres y LGTBI según municipio. Valle del Cauca Semanas 1 a 4. Año 2022



Violencia de género hacia LGTBI según municipio. Valle del Cauca Semanas 1 a 4. Año 2022



Fuente: SIVIGILA

ogen@valledelcauca.gov.co
<https://ogen.valledelcauca.gov.co>

